

เอกสารตรวจบ้าน

Homecenter-Thai.com

กิตติ ผู้ตรวจ และทีมงาน โทร .090-5572682

โครงการ.


ประเภทบ้านเดี่ยว

ผู้รับผิดชอบโครงการ คุณต้อง

ลูก้า คุณณัฐ สีมวงศ์นันต์




รายการภายนอกบ้าน



### 1. เก็บงานสีตีนกำแพง



### 2. ทำความสะอาดพื้นหน้าบ้าน + เก็บงานสีหยดตามพื้น



### 3. ทาสีผนังใหม่ลบรอยแตกร้าว




#### 4. ทำความสะอาดพื้นทางเข้าห้องโถง

### รายการห้องโถง



1. ขาแนวพื้นห้องโถงใหม่ทั้งหมด + ทำความสะอาดพื้นห้องโถงใหม่



## 2. เก็บงานซิลิโคนใต้ขอบบัวโดยรอบทั้งหมด



## 3. ผนังเป็นรอย + เลอะ + ทาสีผนังไม่เสมอ + เก็บงานสี (ทาสีผนังใหม่อีกรอบ)



## 4. เก็บงานผนังปูนตรงปลั๊กไฟ


## รายการห้องแม่บ้าน



### 1. ขาแนวพื้นใหม่ทั้งหมด



### 2. เก็บงานซิลิโคนใต้ขอบบัวทั้งหมดโดยรอบห้อง



3. ทาสีผนังใหม่ให้เรียบ (ทาสีไม่เสมอกัน)



4. ทำความสะอาดคราบบนหน้าต่าง



5. เก็บงานสีพาดานฝ้า



## 6. ทาสีประตู + ทาสีวงกบประตูใหม่

### รายการห้องน้ำ



### 1. ระบบน้ำชักโครกปกติ



2. อ่างล้างหน้าน้ำไหลไม่แรงเช็คอุปกรณ์พิเศษหินปูนและระบบท่อ
3. ขาแนวพื้นห้องน้ำใหม่ (ไม่ได้ถ่ายรูป)
4. เก็บงานตามดินวงกบประตู (ไม่ได้ถ่ายรูป)

### รายการห้องนอนชั้นล่าง








1. ขาแนวพื้นใหม่ + เช็กระเบียงพื้นทั้งหมด



2. เปลี่ยนกระเบื้อง 1 แผ่น (บีน)



3. เก็บงานซิลิโคนใต้ขอบบัวทั้งหมด (งานสี)



#### 4. ทาสีผนังใหม่



#### 5. เก็บงานขอบบานกระทุ้งหน้าต่าง

## รายการบันไดทางขึ้นชั้น 2



1. ซิลิโคนใต้ราวบันได



2. น้ำซึมขอบหน้าต่างตรงทางขึ้น



3. เก็บงานสีผนังทางขึ้นบันไดเพราะทาสีไม่เรียบ



4. เก็บงานตามขอบเฟรมโดยรอบทั้งหมด

5. ทาสีผนังใหม่ผนังไม่เรียบ (ไม่ได้ถ่ายรูป)

## รายการห้องนั่งเล่น



1. พื้นลามิเนตไม่ขีด + ทำความสะอาดพื้นลามิเนตทั้งหมด



2. เก็บงานรอยดินสอทั้งหมด



3. ทาสีฝาใหม่อีกรอบ



4. ติดตั้งอุปกรณ์สวิตช์ไฟไม่ครบ

รายการห้องนอน 1 ติดกับบันได



1. ทำความสะอาดพื้นลามิเนต + รอยดินสอทั้งหมด



## 2. เก็บงานซิติโคนใต้ขอบบัวโดยรอบทั้งหมด



## 3. พื้นลามิเนตมีคราบดำหลายแผ่น ให้ขัดทำความสะอาดแต่ถ้าไม่ออกต้องเปลี่ยนใหม่ทั้งหมด



## 4. เก็บงานซิติโคนตรงประตูห้องน้ำ



5. หน้าต่างล็อกไม่ได้ เปลี่ยนอุปกรณ์หรือเปลี่ยนบานใหม่



6. เก็บงานทาสีผนังใหม่อีกรอบ ทาสีบางไป

รายการระเบียบ







1. ทำความสะอาดพื้น + พื้นมีน้ำขังบางแผ่น



2. เก็บงานสีใหม่ลบรอยแตกร้าว



3. ติดตั้งราวกันตกใหม่

## รายการห้องน้ำ



1. ขาแนวพื้น + ทำความสะอาด



2. น้ำไหลไม่แรงเช็คอุปกรณ์

## รายการห้องนอน 2





1. ทำความสะอาดพื้นลามิเนต



2. ติดตั้งสวิตช์ไฟใหม่ เพราะติดแค่ 2 ดวง ให้เป็น 4 ดวง



3. ผ้าม่านมีรอยแตกร้าว + ผ้าม่านลอะ + ทาสีใหม่



4. เก็บงานซึลโคนใต้ขอบบัวโดยรอบ



5. ปลั๊กที่วีติดไม่สนิท



6. เก็บงานซึลโคนไม่เรียบร้อยมีช่องว่างระหว่างผนัง



7. เก็บงานสีเพดานฝ้า



8. เก็บงานซึติโคนตรงวงกบประตูห้องน้ำ

## รายการระเบียบห้องนอน 2



1. น้ำไม่ขัง



2. เก็บงานสีลบรอยแตกร้าว + ทาสีกันสนิมราวกันตกใหม่


## รายการห้องน้ำ



1. ขาแนวพื้นใหม่



2. เก็บงานซิลิโคนใต้กระเบื้องตรงธรณีประตู



### 3. ใต้อ่างมีน้ำรั่วซึม



### 4. อุปกรณ์ราวแขวนเก็บงานสี



### 5. เก็บงานซิลิโคน (ดูเหลือง)